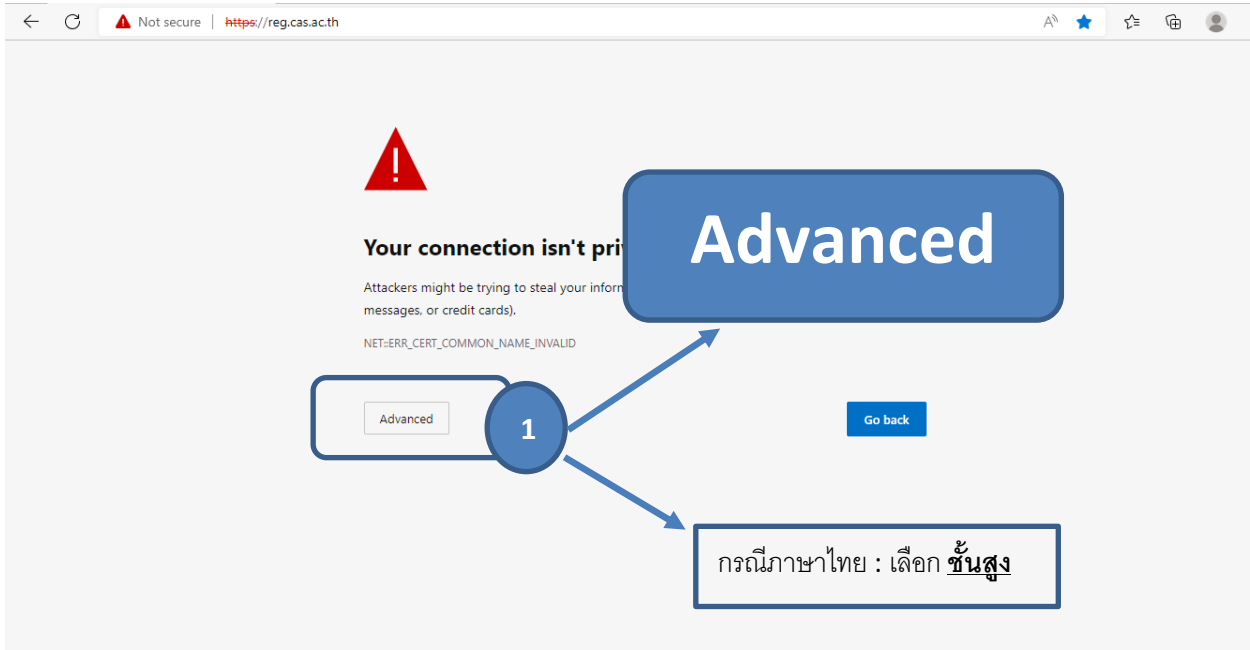


ขั้นตอนการใช้งานระบบ



ขั้นตอนการใช้งานระบบ

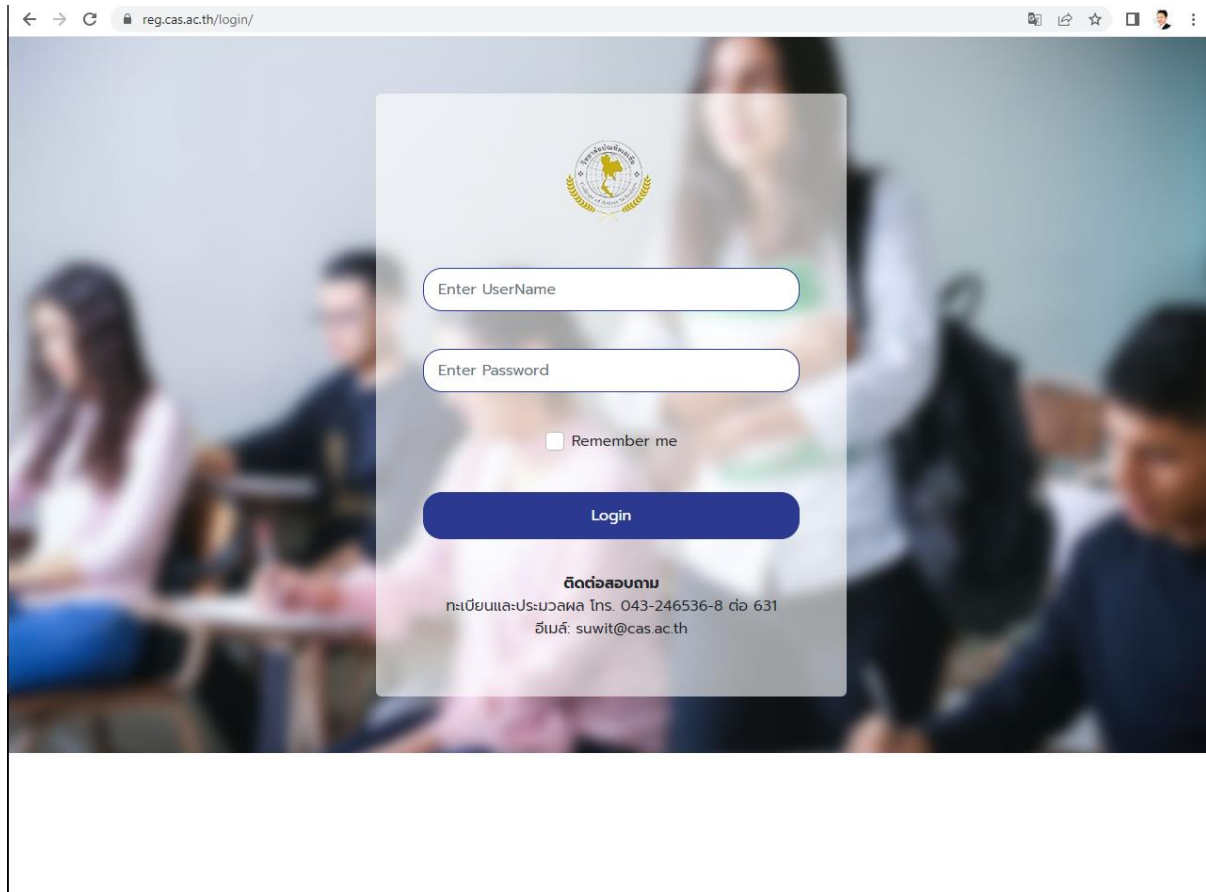
1. เข้าสู่เว็บงานทะเบียนและประมวลผล <https://reg.cas.ac.th/>

The screenshot shows the homepage of the reg.cas.ac.th website. At the top, there is a navigation bar with the university logo and name, and several menu items: หน้าแรก, เข้าสู่ระบบ, วิชาการ, ไฟล์เอกสาร, and คู่มือการใช้งาน. Below the navigation bar is a banner for the registration and processing system, featuring a smartphone displaying the system interface and the text "ทะเบียนและประมวลผล วิทยาลัยบัณฑิตเอเซีย" and "วิธีใช้งานระบบ". There are two buttons: "คู่มือการใช้" and "เข้าสู่ระบบ". To the right of the banner is a section titled "การศึกษาใน วบอ." with a paragraph of text. Below the banner are four boxes representing different services: "กำหนดการลงทะเบียน", "กำหนดการสอบกลางภาค", "กำหนดการสอบปลายภาค", and "ปฏิทินการศึกษา".

หมายเหตุ สามารถใช้งานได้ทั้งสมาร์ทโฟน และ คอมพิวเตอร์

ขั้นตอนการใช้งานระบบ

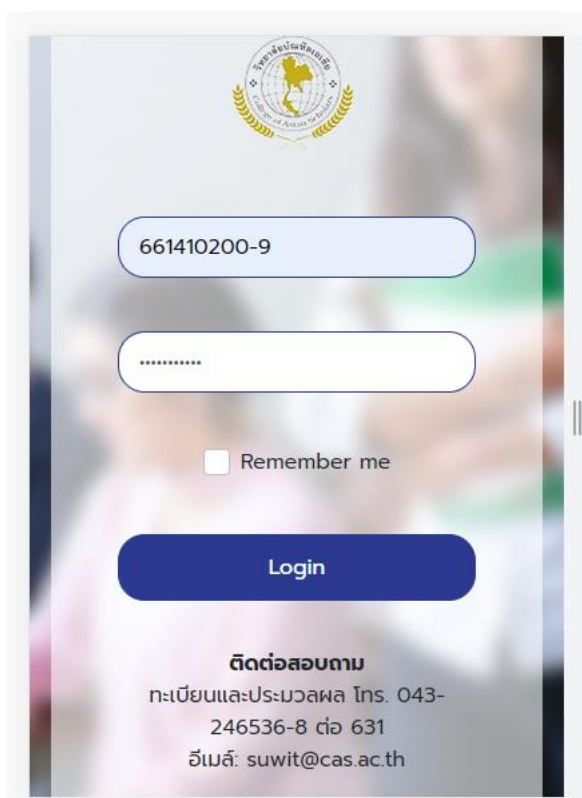
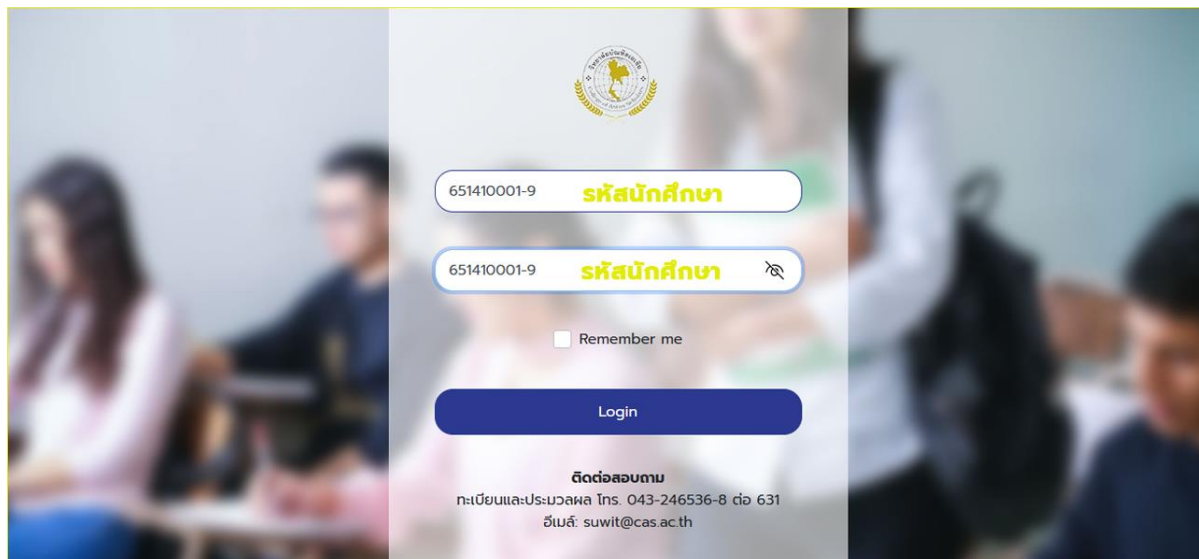
2. เมื่อเข้าสู่เว็บทะเบียนเรียบร้อยแล้ว ให้คลิกเข้าสู่ระบบ



เข้าสู่ระบบ โดยใช้ รหัสนักศึกษา ทั้ง Username และ Password ยกตัวอย่างเช่น
661410200-9

ขั้นตอนการใช้งานระบบ

เข้าสู่ระบบ



เริ่มต้นการเข้าใช้งาน

UserName: รหัสนักศึกษา

Password: รหัสนักศึกษา

ขั้นตอนการใช้งานระบบ

3. เมื่อ เข้าสู่ระบบผ่านแล้ว จะได้ดังภาพ

ระบบบริการการศึกษา

- ลงทะเบียนเรียน
- ตรวจสอบผลการเรียน
- คู่มือนักศึกษา
- ผลิตตารางเรียน

“สวัสดีค่ะ! นักศึกษาทุกท่าน ขอให้ทุกคนโชคดี”
ประจำปีการศึกษา 1/2566 ยังไม่พบการลงทะเบียน

ทะเบียนและประมวลผล
179/30 ถนนพหลโยธิน
ต.ในเมือง อ.เมือง
จ.ขอนแก่น 40000
Phone: 043 246 563-8 ต่อ 631
Email: suwit@cas.ac.th

เมนูย่อย

- > หน้าแรก
- > เกี่ยวกับเรา
- > แผนที่

ข้อมูลผู้ใช้

รหัสนักศึกษา: 661410200-9
ชื่อ-สกุล: นายสุวิทย์ ขุนอยู่
คณะ: วิทยาศาสตร์
สาขา: วิทยาศาสตร์

เมนูการใช้งาน

เมนูการใช้งาน

(043) 246 536-8 ต่อ 631

งานทะเบียนและประมวลผล
Registrar's Office

นายสุวิทย์ ขุนอยู่
Mr. Suwit Khun-oo

หน้าแรก
Home

วิชาการ
Academic

นักศึกษา
Students

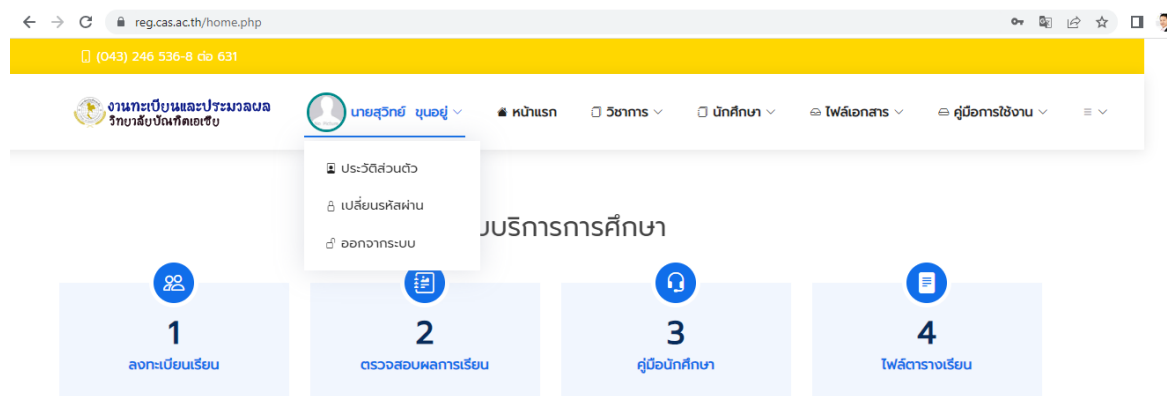
ผลิตเอกสาร
Generate Documents

คู่มือการใช้งาน
Usage Manual

- 3.1 สามารถแก้ไข ประวัติส่วนตัว, รหัสผ่าน ได้ [เมนู โปรไฟล์]
- 3.2 สามารถดูผลการเรียน ตารางเรียน ผลการลงทะเบียน [เมนู นักศึกษา]
- 3.3 สามารถลงทะเบียนออนไลน์ [เมนู นักศึกษา]

ขั้นตอนการใช้งานระบบ

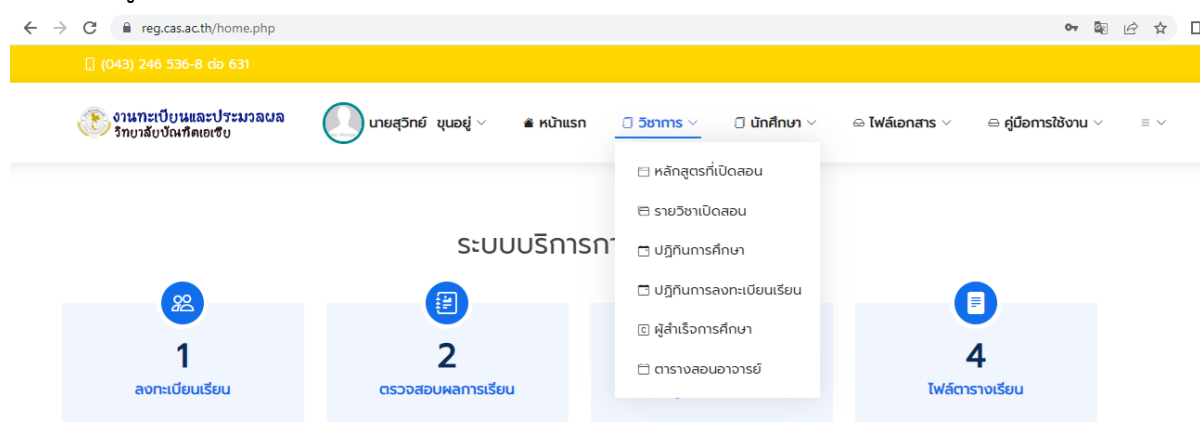
3.1.1 เมนู โพรไฟล์



“สวัสดีค่ะ! นักศึกษาทุกท่าน ขอให้ทุกคนโชคดี”



3.1.2 เมนู วิชาการ

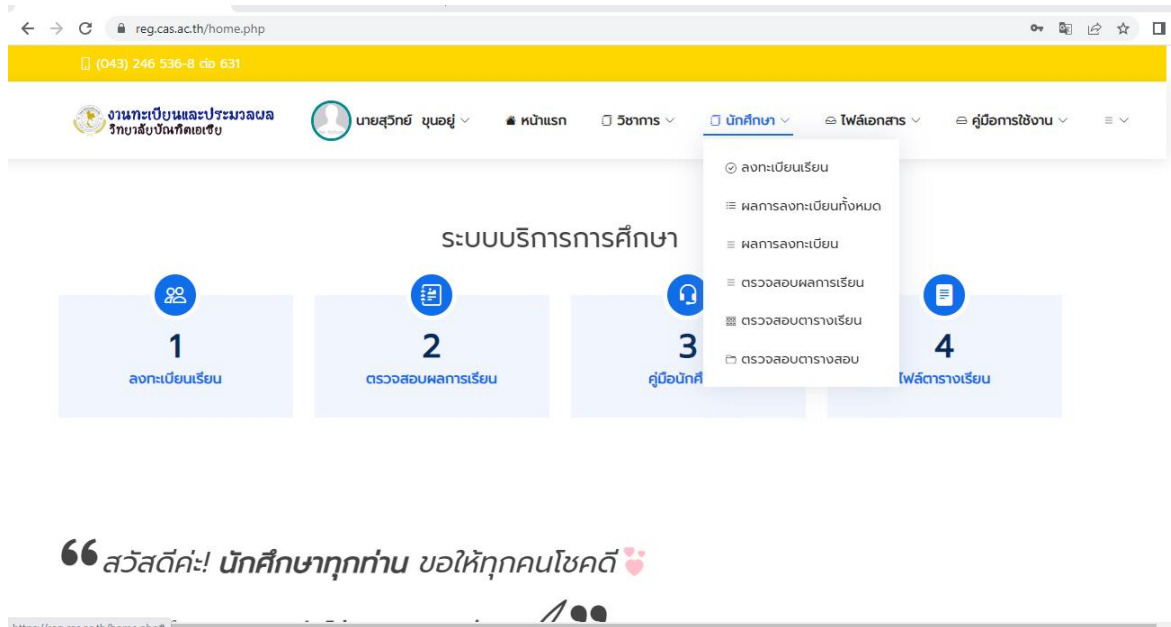


“สวัสดีค่ะ! นักศึกษาทุกท่าน ขอให้ทุกคนโชคดี”

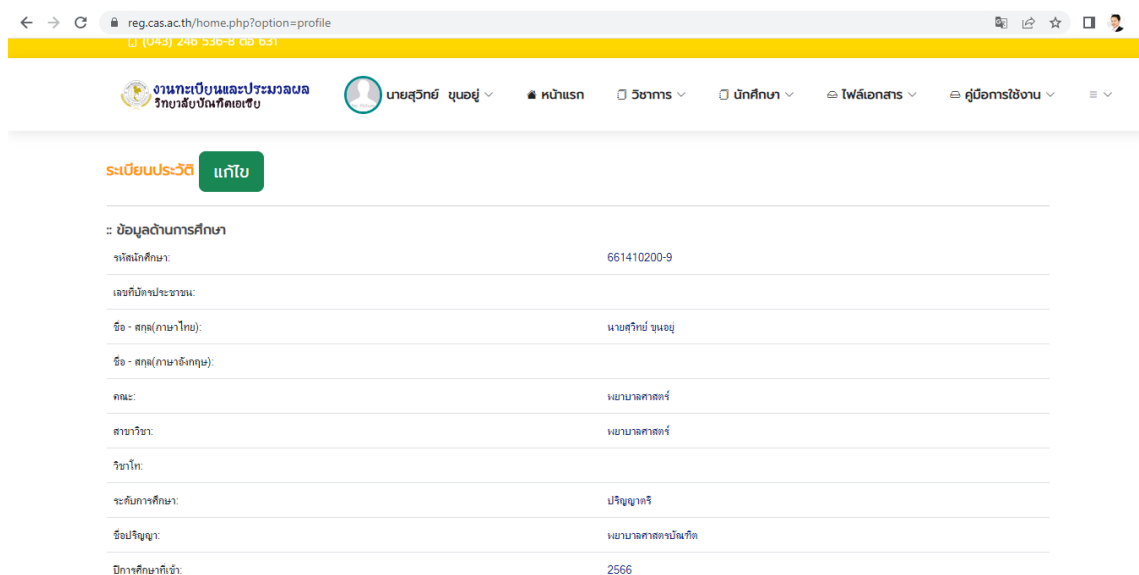


ขั้นตอนการใช้งานระบบ

3.1.3 เมนู นักศึกษา



3.2.1 ประวัติส่วนตัว



ขั้นตอนการใช้งานระบบ

3.2.2 แก้ไขรหัสผ่าน

The screenshot shows a web browser window with the URL `reg.cas.ac.th/home.php?option=password`. The page header includes the Reg.CAS logo, a user profile for 'นายสุวิทย์ ขุนอยู่', and navigation menus for 'หน้าแรก', 'วิชาการ', 'นักศึกษา', 'Twilioเอกสาร', and 'คู่มือการใช้งาน'. The main content area is titled 'แก้ไขรหัสผ่าน' and contains the following fields:

- ชื่อผู้ใช้: 661410200-9
- รหัสผ่าน: [.....]
- ยืนยัน รหัสผ่าน: [.....]
- ชื่อ - สกุล: สุวิทย์ ขุนอยู่

A green 'บันทึก' (Save) button is located below the form. At the bottom of the page, there are three columns of information:

- ทะเบียนและประมวลผล**: 179/30 ถ.ประชาสโมสร, ต.ในเมือง อ.เมือง, จ.ขอนแก่น 40000, Phone: 043 246 536-8 ต่อ 631
- เมนูย่อย**: > หน้าแรก, > เกี่ยวกับเรา, > แผนที่
- ข้อมูลผู้ใช้**: รหัสนักศึกษา: 661410200-9, ชื่อ-สกุล: นายสุวิทย์ ขุนอยู่, คณะ: พยาบาลศาสตร์, สาขา: พยาบาลศาสตร์

หมายเหตุ: การแก้ไขรหัสผ่าน นักศึกษาโปรดแก้ไขให้นักศึกษาจำให้ได้